



การไฟฟ้าส่วนภูมิภาค  
PHUKHONG ELECTRIC AUTHORITY

# วิทยขอตัดไฟ

Switching Deadline

วันที่ 20.0.62

เลขที่ กค.กคช.(ปบ) 2710/๒๕๖๒  
ชื่อผู้รับ นายฉัตรพงษ์ วงษ์พันธ์ุฑาว  
ชื่อผู้ส่ง นายมนตรี ชินขงจ

วันที่ ๒๖ กันยายน ๒๕๖๒  
ตำแหน่ง ออ.ปบ.(ก.๓)  
ตำแหน่ง ผจก.กฟฟ.โคกขาม

ด้วยการไฟฟ้า กฟฟ.โคกขาม จะขอตัดไฟเพื่อปฏิบัติงานในระบบจำหน่ายแรงสูง/สถานีไฟฟ้า เอกชัย๒ ตามแผนผัง  
สังเขปแนบ จำนวน ๑ แผ่น ดังนี้


ที่	พีดเคอร์	วัน/เดือน/ปี	ตั้งแต่เวลา	ถึงเวลา	ลักษณะงานที่ปฏิบัติ และบริเวณที่ปฏิบัติงาน	จาก	ถึง	ผู้ควบคุมงาน
๑	EKU1	๖ ต.ค. ๖๒	๐๘.๐๐ น.	๑๗.๐๐ น.	ย้ายสายแรงสูง สัมพันธ์งาน	EKU1S-09	EKU1S-08	นายวรวิทย์ เนืองนอง โทร ๐๙๕-๕๕๕๗๓๓๔
๒	EKU2	๖ ต.ค. ๖๒	๐๘.๐๐ น.	๑๗.๐๐ น.		EKU2S-05	EKU2S-04	

พื้นที่ที่มีผู้ใช้ไฟได้รับผลกระทบ(ไฟดับ) สำนักงานการไฟฟ้าส่วนภูมิภาคโคกขาม

ผู้ประสานงานการดับไฟ ชื่อ นายสรวิศ สอนพันธ์ ตำแหน่ง ทล.ปบ. โทร ๐๙๕-๕๕๕๗๓๓๒

พื้นที่ ที่ขอตัดไฟปฏิบัติงานมีสายเคเบิลใยแก้วนำแสงของ กฟผ. (หากมีโอกาสชำรุด ผศส.กรส.(ก.๓) จะได้ตรวจสอบก่อนปฏิบัติงาน)

๑.  มีสายเคเบิลใยแก้วนำแสง ๑.๑  มีโอกาสชำรุด ๑.๒  ไม่มีโอกาสชำรุด  
๒.  ไม่มีสายเคเบิลใยแก้วนำแสง

ลงชื่อ   
(นายมนตรี ชินขงจ)  
ตำแหน่ง ผจก. กฟฟ.โคกขาม

แผนกควบคุมการจ่ายไฟ (ผคฟ.) กฟผ.๓

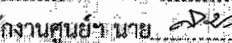
เรียน ออ.ปบ.(ก.๓)

ผคฟ. พิจารณาแล้วเห็นควร

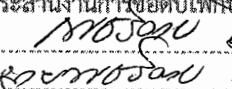
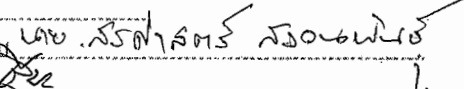
อนุมัติให้ดับไฟตามคำขอข้อ 1. พีดเคอร์ EKU1 จาก EKU1S-09 ถึง EKU1S-08  
ในวันที่ 6 ต.ค. 62 ตั้งแต่เวลา 08:00 น. ถึง 17:00 น. ตามใบสั่งทำสวิตซ์ซึ่งเลขที่ 1373/62

อนุมัติให้ดับไฟตามคำขอข้อ 2. พีดเคอร์ EKU2 จาก EKU2S-05 ถึง EKU2S-04.  
ในวันที่ 6 ต.ค. 62 ตั้งแต่เวลา 08:00 น. ถึง 17:00 น. ตามใบสั่งทำสวิตซ์ซึ่งเลขที่

อนุมัติให้ดับไฟตามคำขอข้อ พีดเคอร์ จาก ถึง  
ในวันที่ ตั้งแต่เวลา น. ถึง น. ตามใบสั่งทำสวิตซ์ซึ่งเลขที่

พนักงานศูนย์ฯ นาย  ประธานงานการขอตัดไฟ

20 ต.ค. 62

  
นาย  โทร. ๐๙๕-๕๕๕๗๓๓๒

สำหรับผู้อนุมัติ

ที่ ก.๓ กปบ.(คฟ.) 2710

เรียน ผจก. 1.ฟค. สิตจ, กฟฟ.-กคช.

อก.วว.(ก.๓)

อนุมัติ และแจ้ง จป. เพื่อตรวจสอบความปลอดภัย,

พร้อมทั้งส่งข้อมูลแจ้งแผนดับไฟลงใน www.pea.co.th

ผคฟ.๐๑ (rev.๐๒/๒๕๖๐)




(นายสมศักดิ์ นุชสาย)

วคก.๑กปบ.(ก.3) ปฏิบัติงานแทน ออ.ปบ.(ก.3)

๒๗ ต.ค. ๒๕๖๒

ขั้นตอนการสวิตซ์ซึ่ง 1 แผ่น  
แผนผังแนบ 1 แผ่น

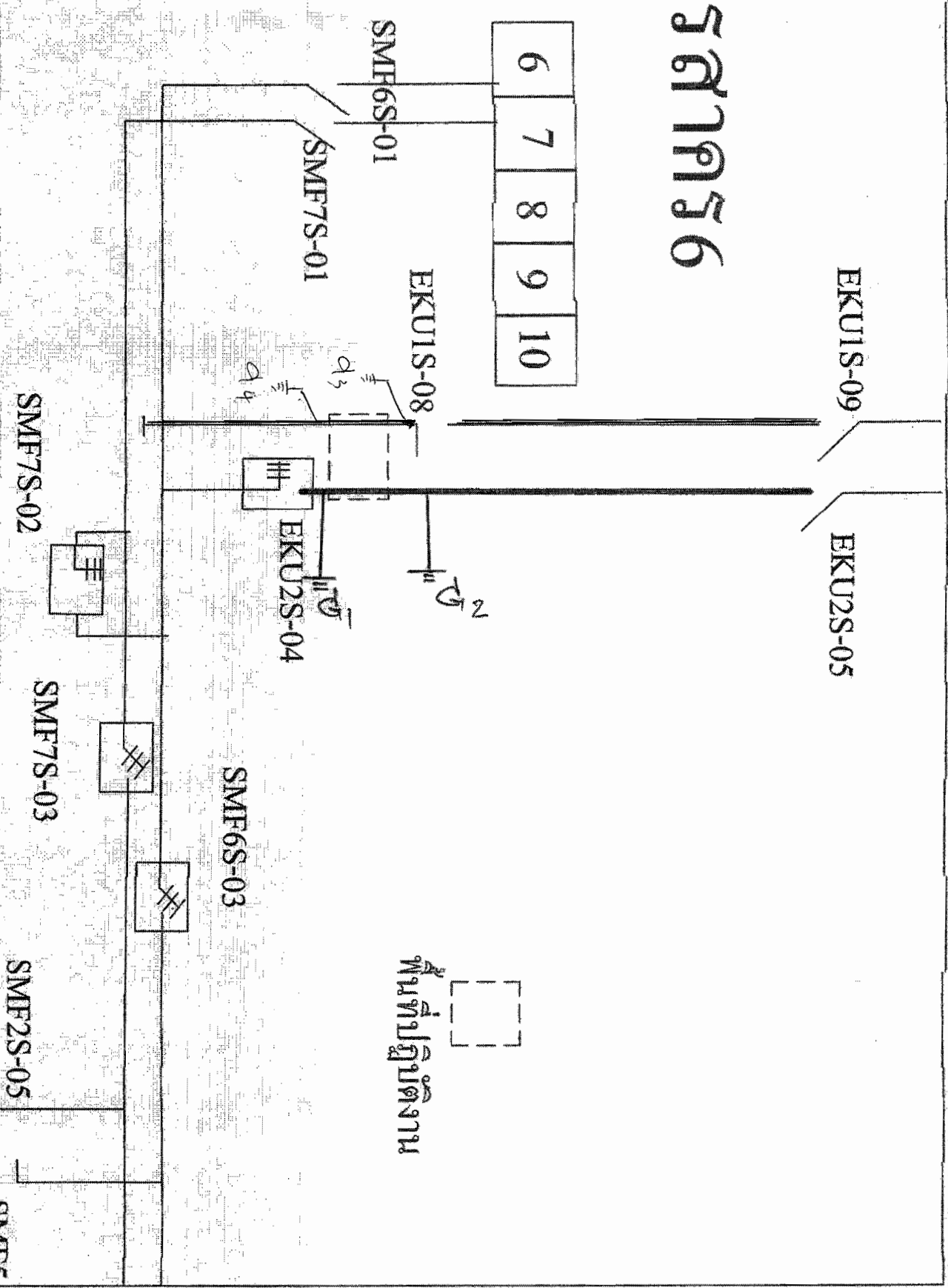
## ใบสั่งทำสวิตชิง

1. สถานที่ทำงาน	ช่างสำนักงาน EKU1S-09 - EKU1S-08 , EKU2S-05 - EKU2S-04		
2. กำหนดวันที่ทำงาน	6 ต.ค. 62	ระหว่าง 08.00 น.	ถึง 17.00 น.
3. ผู้ขอทำงาน	คกช.	งานที่ทำ	ย้ายสายแรงสูง ตามใบขอปฏิบัติงาน 1373/62
4. เตรียมการสวิตชิงโดย	นายสามารถ จิตรมานะศักดิ์		วันที่ 26 กันยายน 2562
5. ตรวจสอบสวิตชิงโดย			วันที่ 26 ก.ย. 62
6. อนุมัติสวิตชิงโดย			วันที่ ๒๗ ก.ย. ๒๕๖๒
7. สั่งทำสวิตชิงโดย	1. นายสถาพร, นายมงคล, นายอมร 2. นายกฤษณะศักดิ์, นายขุนทอง, นายศักดิ์สิทธิ์, นายพนิต 3. นายนครินทร์, นายอนุสรณ์, นายธนิต, นายมโนช		(กะ1 00.00 น. - 08.00 น.) (กะ2 08.00 น. - 16.00 น.) (กะ3 16.00 น. - 24.00 น.)

ที่	รหัสอุปกรณ์	สภาพอุปกรณ์ ปกติก่อน ดำเนินการ	ดำเนินการ	เวลา	ผู้ดำเนินการ	ผู้สั่งการ	หมายเหตุ
1	ตรวจสอบอุปกรณ์ตัดตอนทุกตัวก่อนทำ Switching						
2	EKU01VB-01	Auto	Manual		SCADA		
3	EKU02VB-01	Auto	Manual		SCADA		
4	เมื่อพร้อมดับไฟทำงานเวลา 08.00 น. C. ทจว. กฟผ. กทม. กรอด. สอช. S.F. BKU2504. ในอ. โฉมงาม. ปตท. วิศก. กฟผ.						
5	EKU01S-09	สับ	ปลด(ใช้ไหลดบัสเตอร์)		คกช.	DIS	ก่อนข้ามแม่น้ำ (EKU01)
6	EKU02S-05	สับ	ปลด(ใช้ไหลดบัสเตอร์)		คกช.	DIS	ก่อนข้ามแม่น้ำ (EKU02)
7	แจ้งชุดทำงานให้ทำการ Test ไฟพร้อม Short ground จุด G1						
8	แจ้งชุดทำงานให้ทำการ Test ไฟพร้อม Short ground จุด G2						
9	แจ้งชุดทำงานให้ทำการ Test ไฟพร้อม Short ground จุด G3						
10	แจ้งชุดทำงานให้ทำการ Test ไฟพร้อม Short ground จุด G4						
11	แจ้งพื้นที่ไฟดับให้ กฟผ.คกช.ทราบ						
12	EKU02VB-01	Manual	Auto		SCADA		
13	EKU01VB-01	Manual	Auto		SCADA		
14	สิ้นสุด Switching ช่วงเช้า						
15	เมื่อ กฟผ.คกช.ปฏิบัติงานแล้วเสร็จ						
16	EKU01VB-01	Auto	Manual		SCADA		
17	EKU02VB-01	Auto	Manual		SCADA		
18	แจ้งชุดทำงานให้ทำการ ปลด Short ground จุด G1						
19	แจ้งชุดทำงานให้ทำการ ปลด Short ground จุด G2						
20	แจ้งชุดทำงานให้ทำการ ปลด Short ground จุด G3						
21	แจ้งชุดทำงานให้ทำการ ปลด Short ground จุด G4						
22	EKU02S-05	ปลด	สับ		คกช.	DIS	ก่อนข้ามแม่น้ำ (EKU02)
23	EKU01S-09	ปลด	สับ		คกช.	DIS	ก่อนข้ามแม่น้ำ (EKU01)
24	EKU02VB-01	Manual	Auto		SCADA		
25	EKU01VB-01	Manual	Auto		SCADA		
26	สิ้นสุด Switching ทั้งหมด						

# แผนผังอาคาร 6

4	5	6	7	8	9	10
---	---	---	---	---	---	----



พื้นที่ปฏิบัติงาน

วิศวกร ควบคุมงาน ควบคุมงาน ควบคุมงาน ควบคุมงาน	วิศวกร ควบคุมงาน ควบคุมงาน ควบคุมงาน ควบคุมงาน	วิศวกร ควบคุมงาน ควบคุมงาน ควบคุมงาน ควบคุมงาน	วิศวกร ควบคุมงาน ควบคุมงาน ควบคุมงาน ควบคุมงาน
--	--	--	--